

# Inscripción y Matriculación en Línea del Condado de Shelby

## S.C.O.R.E.

### Instrucciones para Padres/Tutores - Estudiante Nuevo

Los padres pueden usar una PC o un dispositivo móvil y navegar a la siguiente dirección:

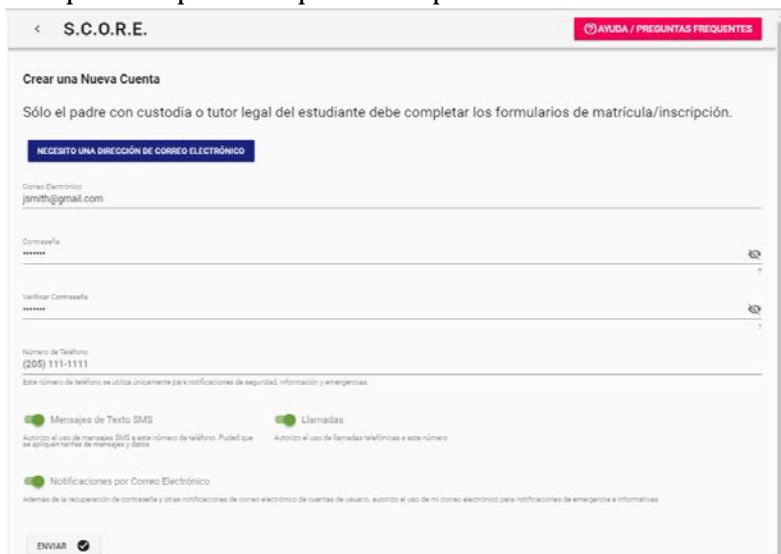
<https://score.shelbyed.k12.al.us>

1. Crear una cuenta. En la parte inferior de la pantalla, verá "Si no tiene una cuenta, por favor, crear una". Haga clic en el enlace azul "Crear Cuenta".



2. Para crear la cuenta, por favor, introduzca los siguientes datos:

- Introduzca una dirección de correo electrónico que se utilizará a partir de este momento para acceder a su cuenta. Si no tiene una dirección de correo electrónico, puede hacer clic en el enlace azul "Necesito una dirección de correo electrónico" para que se le lleve a un documento con enlaces para crear una cuenta de correo electrónico.
- Introduzca una contraseña. La contraseña debe tener al menos 6 caracteres y requiere mayúsculas, minúsculas, números y caracteres especiales para complejidad
- Número de teléfono. Introducir un número de teléfono le permitirá recibir notificaciones por texto o llamadas si así lo desea.
- Marque las opciones que desea para recibir las notificaciones.



3. Para iniciar sesión, introduzca la dirección de correo electrónico y la contraseña creadas en el paso 2 y haga clic en Enviar.

S.C.O.R.E. AYUDA / PREGUNTAS FRECUENTES

Inscripción y Matriculación en Línea de las Escuelas del Condado de Shelby

Inicio sesión con su dirección de correo electrónico

Nombre de Usuario  
fpgreen24@gmail.com

Contraseña

ENVIAR

4. **IMPORTANTE:** Elija el año escolar correcto para el cual inscribe su estudiante.

\*Año escolar actual (2019-2020) que termina el 21 de mayo

\* Próximo año escolar (2020-2021) a partir del 6 de agosto.

S.C.O.R.E. AYUDA / PREGUNTAS FRECUENTES

Actualmente se están aceptando solicitudes para el año escolar **2019-2020** (año actual) solamente.

HAGA CLICK AQUÍ PARA LA INSCRIPCIÓN DEL AÑO ACTUAL

Las inscripciones para el año escolar **2020-2021** (Próximo año) no están abiertas en este momento.

HAGA CLICK AQUÍ PARA LA INSCRIPCIÓN DEL PRÓXIMO AÑO

S.C.O.R.E. AYUDA / PREGUNTAS FRECUENTES

Bienvenido(a) [redacted].com

Su hijo(a) no será inscrito en una escuela hasta que los documentos de inscripción requeridos sean llevados a la escuela a la que asistirá su hijo.

HAGA CLIC AQUÍ para ver la lista de los documentos de inscripción requeridos.

Si no está seguro de la escuela para la cual pertenece su estudiante, por favor comuníquese con el Departamento de Transporte del Condado de Shelby al 205-682-7130.

Mi lista de Estudiantes

AGREGAR ESTUDIANTE 2019-2020

AGREGAR ESTUDIANTE 2020-2021

5. Haga clic en Agregar Estudiante.

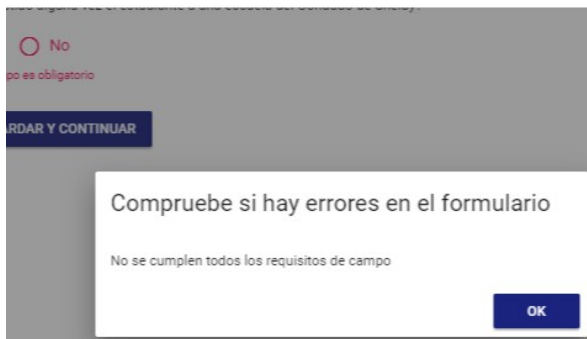
**NOTA:** Usted puede hacer clic en el enlace azul para revisar la lista de documentos que debe traer a su escuela además de completar sus formularios de inscripción en línea.



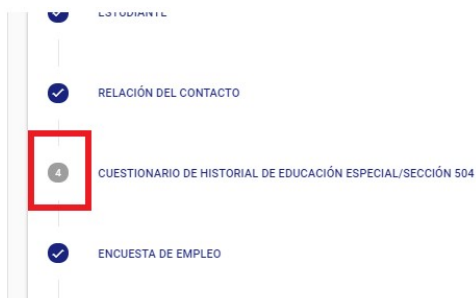
6. Haga clic en el botón “NUEVO”



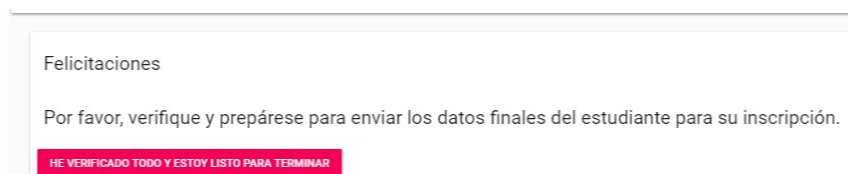
7. Repase cada una de las secciones numeradas de la solicitud para completar cada sección. Una vez que haya completado una sección, haga clic en "Guardar y Continuar". Si se olvida de alguna sección, verá una ventana emergente que indica que hay errores en el formulario. Cualquier omisión se resaltaré en rojo.



A medida que complete cada sección, esa sección se marcará como completada. Si no completa una sección, aparecerá en gris, lo que indica que necesita abrirla y completar la información.



8. Una vez que todos los datos hayan sido completados, revise la exactitud de la solicitud y luego haga clic en el botón "He verificado todo y estoy listo para terminar".



9. Haga clic en Continuar.

Felicitaciones

Por favor, verifique y prepárese para enviar los datos finales del estudiante para su inscripción.

**CONTINUE**

10. Marque cada declaración para afirmar, luego firme con su nombre al final. Haga clic en Guardar y Continuar.

< **S.C.O.R.E.** **AYUDA / PREGUNTAS FREQUENTES**

**Recordatorio**

Su hijo no será matriculado en la escuela hasta que los documentos de inscripción requeridos sean llevados a la escuela a la que su hijo asistirá. [Click here](#)

**HAGA CLIC AQUÍ** para ver una lista de los documentos de inscripción necesarios. Por favor, consulte el sitio web de su escuela para conocer las fechas y horarios de inscripción.

¿Ha cambiado alguna información de custodia?

Sí  No

Afirmo que todavía tengo que proveer documentos a mi escuela local para completar la matriculación/inscripción.

Afirmo que he leído todo y estoy de acuerdo con todos los artículos presentados

Afirmo que soy el tutor legal de todos los estudiantes presentados

Afirmo que he proporcionado información precisa y completa

Afirmo que vivo dentro de la zona escolar de la(s) escuela(s) que estoy solicitando.

Firme digitalmente con su nombre legal completo  
Jose Banderas

Una vez que firme y envíe, no podrá actualizar nada de lo que haya firmado. Todas las demás actualizaciones deben hacerse en la escuela.

**GUARDAR Y CONTINUAR**

11. En este punto, su solicitud ha sido completada y ya no tendrá acceso para hacer ningún cambio o editar la solicitud de ninguna manera.

< **S.C.O.R.E.** **AYUDA / PREGUNTAS FREQUENTES**

**Bienvenido(a) kpgreene24@gmail.com**

Su hijo(a) no será inscrito en una escuela hasta que los documentos de inscripción requeridos sean llevados a la escuela a la que asistirá su hijo.

**HAGA CLIC AQUÍ** para ver la lista de los documentos de inscripción requeridos.

Si no está seguro de la escuela para la cual pertenece su estudiante, por favor comuníquese con el Departamento de Transporte del Condado de Shelby al 205-682-7130.

**Mi lista de Estudiantes**

Antonio Banderas *Listo: Esta inscripción del estudiante ha sido enviada*

**AGREGAR ESTUDIANTE**